

EQ1

EQ2

EQ3

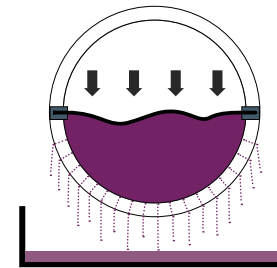
deutsch

EUROPRESS



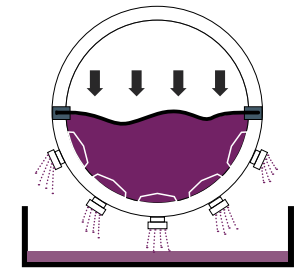
EQ1 | EQ2 | EQ3

OFFENE · GESCHLOSSENE · DUALE
PRESS-SYSTEME



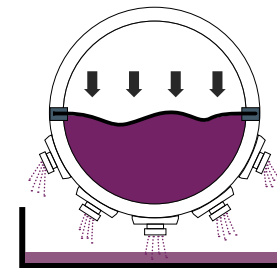
OFFENE PRESS-SYSTEME

EQ1 | In den Größen
1 bis 320 hl



GESCHLOSSENE PRESS-SYSTEME

EQ2 | In den Größen
1 bis 320 hl



DUALE PRESS-SYSTEME

EQ3 | In den Größen 3 bis 320 hl



AUSSTATTUNGS-HIGHLIGHTS

- Volledelstahlausführung
- Polierter Presskorb für eine einfache Reinigung
- Massives Pressengestell mit festen Seitenteilen
- Interne Druckluftversorgung mit Hochleistungsverdichter (1-60 hl)
- Interne Druckluftversorgung mit Hochleistungsverdichter – Option (80-200 hl) oder extern vorbereitet
- Großvolumige Vakuumpumpe mit Doppelfunktion – Vorgebläse und Vakuumpumpen
- Antriebsmotor mit einer Drehgeschwindigkeit (1-60 hl), Drehrichtung links und rechts
- Antriebsmotor mit zwei Drehgeschwindigkeiten (80-320 hl), Drehrichtung links und rechts

1 DIGITALE STEUERUNG

- Neue Generation: Vollautomatische Digitalsteuerung, Touchscreen
- 12 frei wählbare Pressprogramme (bis zu 80 Druckstufen)

2 GROSSVOLUMIGE SAFTWANNE

- Saftzulaufbleche aushängbar und verschiebbar
- Edelstahlsaftwanne mit Anschluss DN 50, mittig
- Saftwannesteuerung – level control (Option)

3 VERSCHIEDENE ZENTRALBEFÜLLUNGS-ANSCHLÜSSE (Option)

OPTIONEN | MEHRAUSSTATTUNG

- Laufstege in Edelstahlausführung
- Fernbedienung
- Reinigungsanlage für die Außenseite des Presskorbs
- Maische- und Trestertransportsysteme
- Individuelle Gestellerhöhungen

4 PNEUMATISCH VERSCHIEBBARE TÜR

- Pneumatische Presskorböffnung ab 15 hl (Option EQ1, EQ2, EQ3)
- Wahlweise mit Membranabdichtung ab 20 hl (Option EQ2, EQ3)

5 GANZTRAUBENTRICHTER AUS EDELSTAHL (Option)

- Vierseitiger Kipptrichter mit Kippkante
- Fest montiert auf dem Pressengestell oder auf separatem Gestell



EUROPRESS EQ1 | EQ2 | EQ3

TECHNISCHE DATEN



EUROPRESS EQ1 EQ2	Aufschüttmenge ganze Trauben max. (kg)	Aufschüttmenge abgebeerte Trauben max. (kg)	Aufschüttmenge vergorene Trauben max. (kg)	Maße L x B x H (mm)	Inhalt Saftwanne (l)	Maße Türöffnung L x B (mm)	Türöffnung EQ2 (optional) pneumatisch verschiebbar mit Membranabdichtung L x B (mm)
1 hl	60	200	300	1.516 x 760 x 1.903	83	430 x 480	–
3 hl	180	600	900	2.020 x 1.157 x 1.234	200	650 x 372	–
6 hl	360	1.200	1.800	2.020 x 1.157 x 1.372	200	440 x 385	–
9 hl	540	1.800	2.700	2.418 x 1.157 x 1.372	245	440 x 385	–
EQ1 EQ2 EQ3							
15 hl	900	3.000	4.500	2.748 x 1.395 x 1.635	530	600 x 450	–
20 hl	1.200	4.000	6.000	3.248 x 1.395 x 1.735	530	990 x 450	650 x 500
27 hl	1.620	5.400	8.100	3.464 x 1.595 x 1.931	600	990 x 450	650 x 500
34 hl	2.040	6.800	10.200	3.962 x 1.595 x 1.931	600	1.190 x 450	650 x 500
44 hl	2.640	8.800	13.200	4.142 x 1.805 x 2.125	700	1.190 x 450	650 x 500
52 hl	3.120	10.400	15.600	4.646 x 1.805 x 2.125	700	1.190 x 450	830 x 500
60 hl	3.600	12.000	18.000	5.146 x 1.805 x 2.125	700	1.190 x 450	830 x 500
80 hl	4.800	16.000	24.000	5.340 x 2.120 x 2.672	1.050	900 x 500	830 x 500
100 hl	6.000	20.000	30.000	5.400 x 2.260 x 2.798	1.150	900 x 500	830 x 500
120 hl	7.200	24.000	36.000	6.300 x 2.260 x 2.798	1.150	900 x 500	830 x 500
150 hl	9.000	30.000	45.000	6.835 x 2.350 x 2.893	1.150	900 x 500	830 x 500
200 hl	12.000	40.000	60.000	7.110 x 2.260 x 2.980	1.150	900 x 500	830 x 500
250 hl	15.000	50.000	75.000	7.008 x 2.900 x 3.210	1.150	900 x 500	830 x 500
320 hl	19.200	64.000	96.000	8.494 x 2.900 x 3.570	1.150	900 x 500	830 x 500

Füllmengen können je nach Traubensorte, Füllverfahren, Maischeart sowie Zustand und Reifegrad des Lesegutes variieren. Modellangaben und technische Daten sind unverbindlich.



DIN EN ISO 9001:2015 DGR 2014/68/EU

Änderungen, die dem technischen Fortschritt dienen,
behalten wir uns ohne Vorankündigung vor.

Scharfenberger GmbH & Co. KG | Philipp-Krämer-Ring 30 | Gewerbegebiet Bruch | D-67098 Bad Dürkheim

Telefon 0049 - (0) 6322 - 60 02 - 0 | Fax 0049 - (0) 6322 - 60 02 - 10 | info@scharfenberger.de | www.scharfenberger.de |